

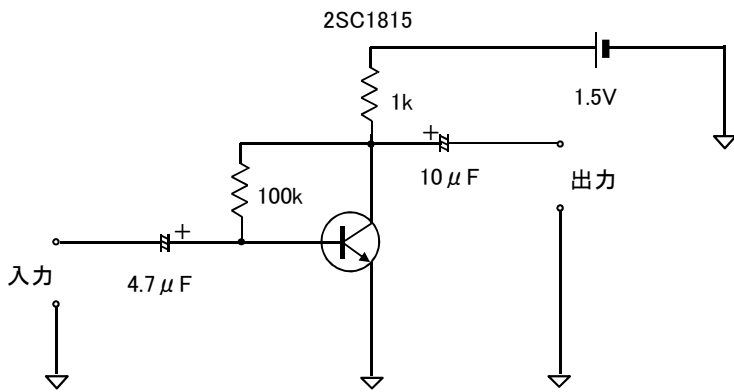
# Mini アンプキット

- ◎ゲルマニウムラジオに接続してイヤホン音量を上げるための『おたすけアンプ』です
- ◎蚊の鳴くような出力でも、Miniアンプを接続すると十分な出力が得られます
- ◎無電源で働くゲルマニウムラジオにアンプを接続するのは邪道ですが、電波の弱い場所でどうしてもイヤホンの音量が大きくならない時の『おたすけアンプ』です
- ◎ラジオのイヤホンから何も聞こえない場合は、アンプを接続しても効果はありません

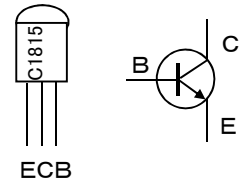
<< パーツリスト >>

品名	個数	備考
2SC1815GR	1	NPNTランジスタ
1kΩ	1	1/4W型抵抗 (茶黒赤金)
100kΩ	1	1/4W型抵抗 (茶黒黄金)
4.7μF	1	電解コンデンサ
10μF	1	電解コンデンサ
電池BOX	1	単3乾電池用
ラゲ板	1	3P

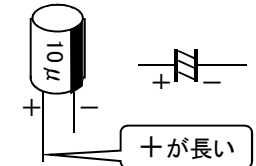
<< 回路図 >>



トランジスタ(2SC1815)



電解コンデンサ



<< 実体配線図 >>

